

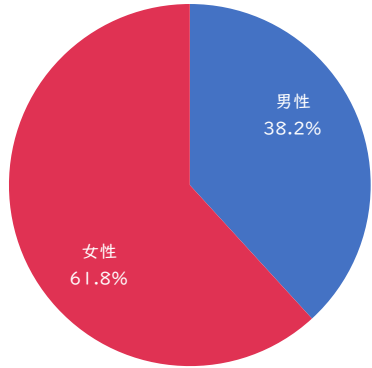
# 食用油（家庭用製品）の 購入基準に関する意識調査

# 調査概要

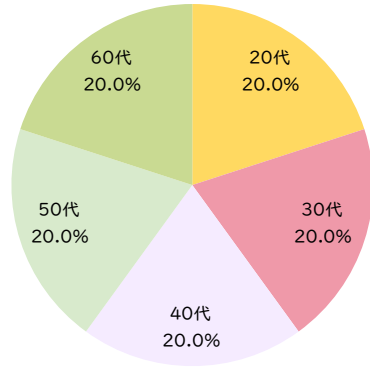
調査	食用油（家庭用製品）の購入基準に関する意識調査
調査手法	ネットリサーチ
対象者条件	<p>【性別】 男性、女性</p> <p>【年齢】 20～60代</p> <p>【地域】 全国</p> <p>【その他条件】 食用油購入の意思決定権があり、週に1回以上使用する方</p>
回収数	本調査：500サンプル
割付	20代、30代、40代、50代、60代各100サンプル
調査期間	2024年9月12日(木) ～9月13日(金)

# プロフィール


性別(n=500)



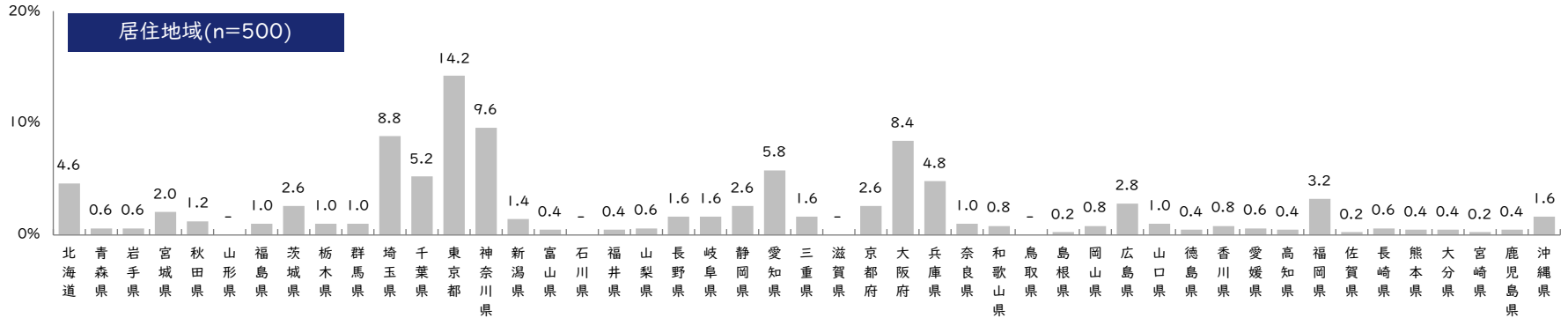
年代(n=500)



就業(n=500)



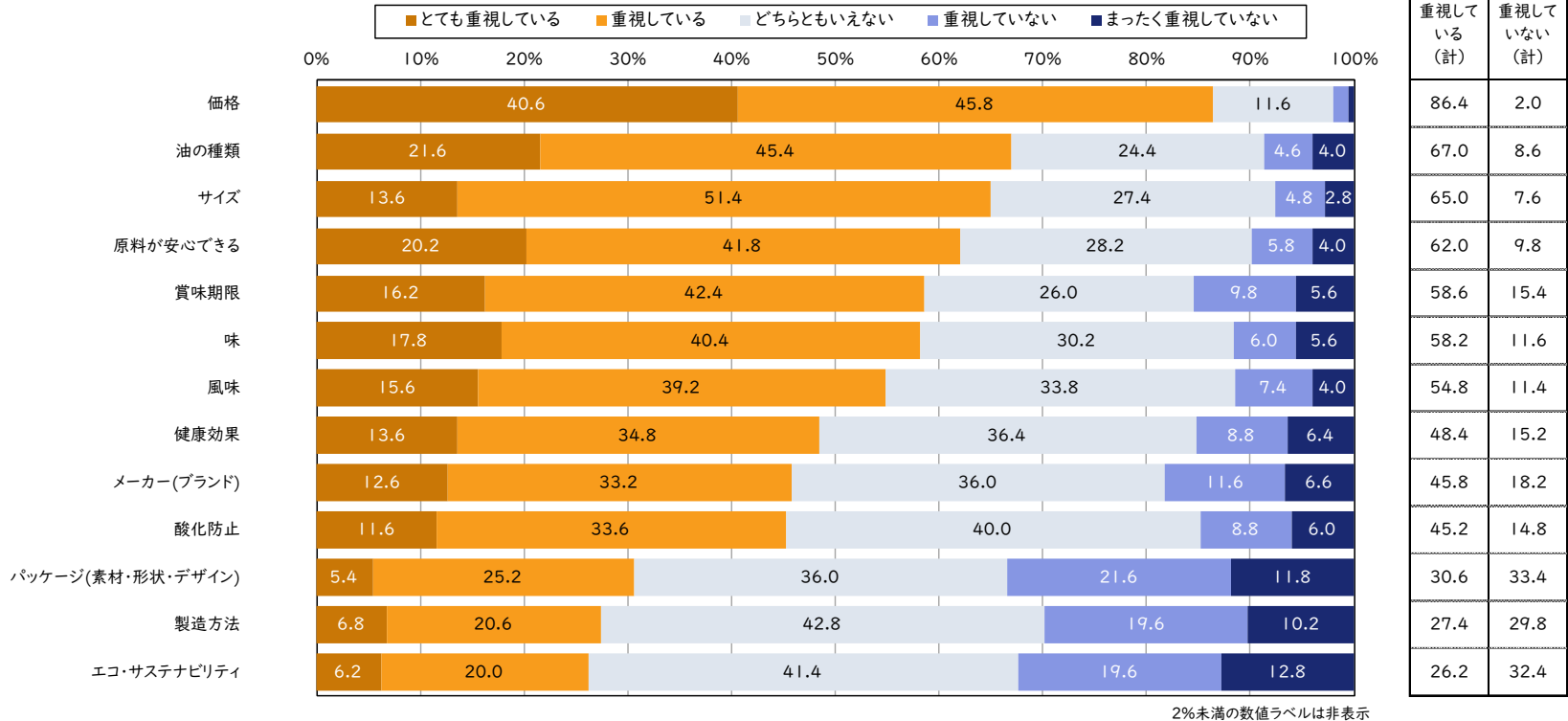
居住地域(n=500)



# 家庭で使用する食用油購入時の重視点

- 全体で最も重視する項目として高いのは「価格」で86.4%。次いで「油の種類」が67%。

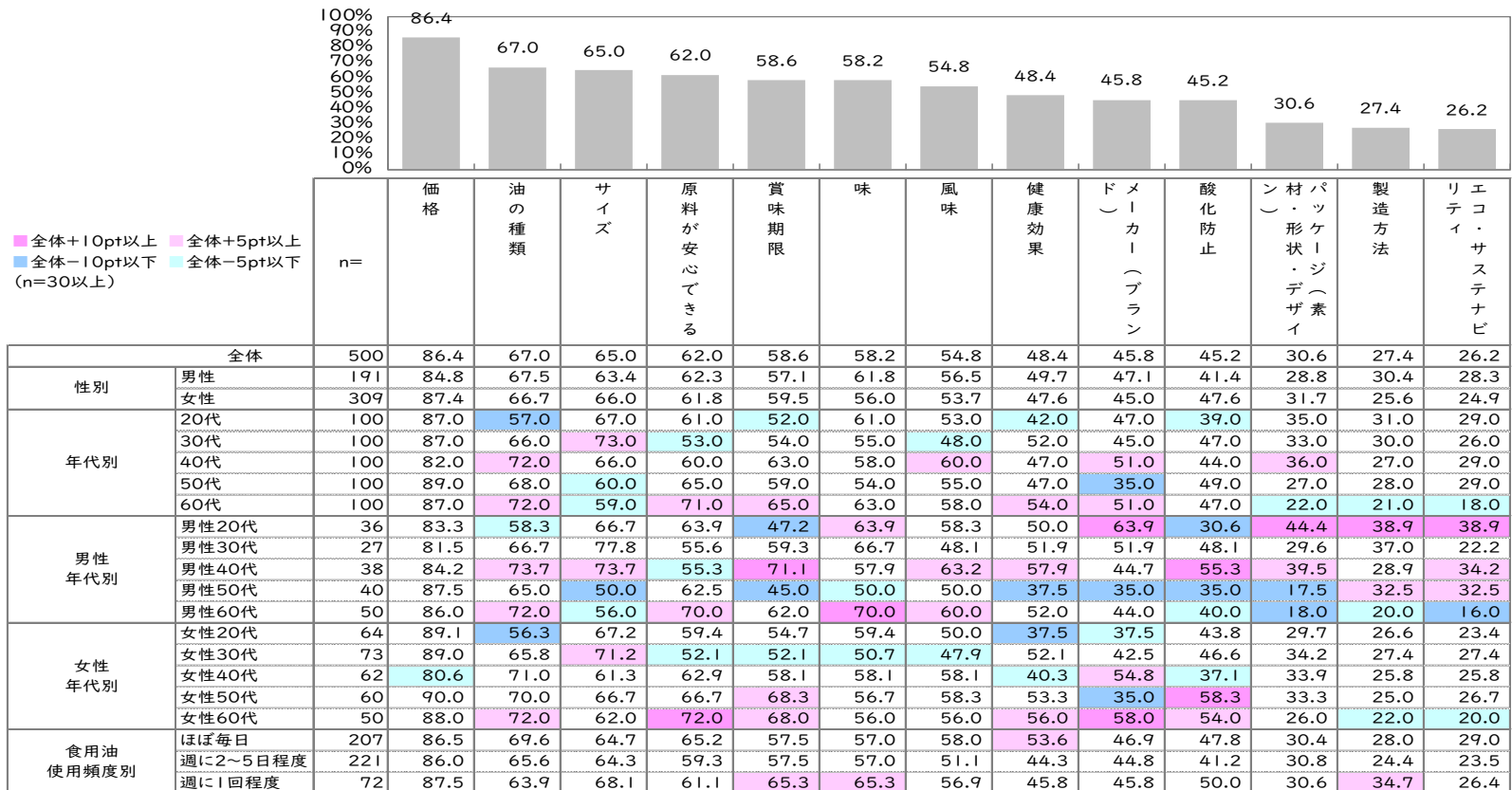
Q ご家庭で使用する食用油を購入する際、どの程度重視するか項目毎に教えてください。 (SA)



# 家庭で使用する食用油購入時の重視点

- 使用頻度が週1回程度の方は「賞味期限」「味」が全体と比較しても+5pt以上重視する傾向に。
- 全体では「パッケージ（30.6%）」「エコ・サステナビリティ（26.2%）」を重視する人は少ないが、年代別では男性20代が全体より+10pt以上。

Q【性別・年代・頻度別】ご家庭で使用する食用油を購入する際、どの程度重視するか項目毎に教えてください。（SA）

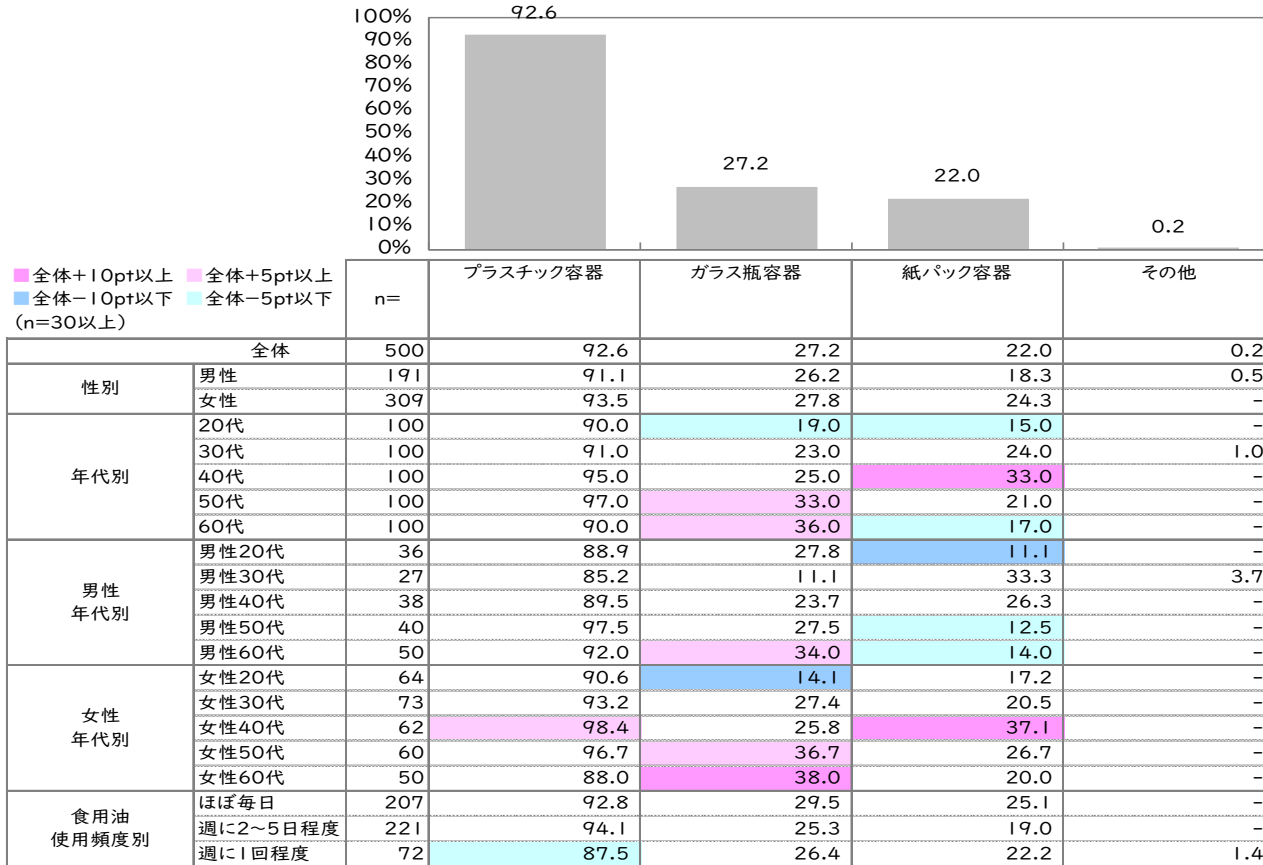


\* 値は「とても重視している」+「重視している」の合計値

# 家庭で使用する食用油の容器

- 家庭で使用する食用油の容器で思い浮かぶのはプラスチック容器が最も多く92.6%で他の容器と倍以上の差をつけている。

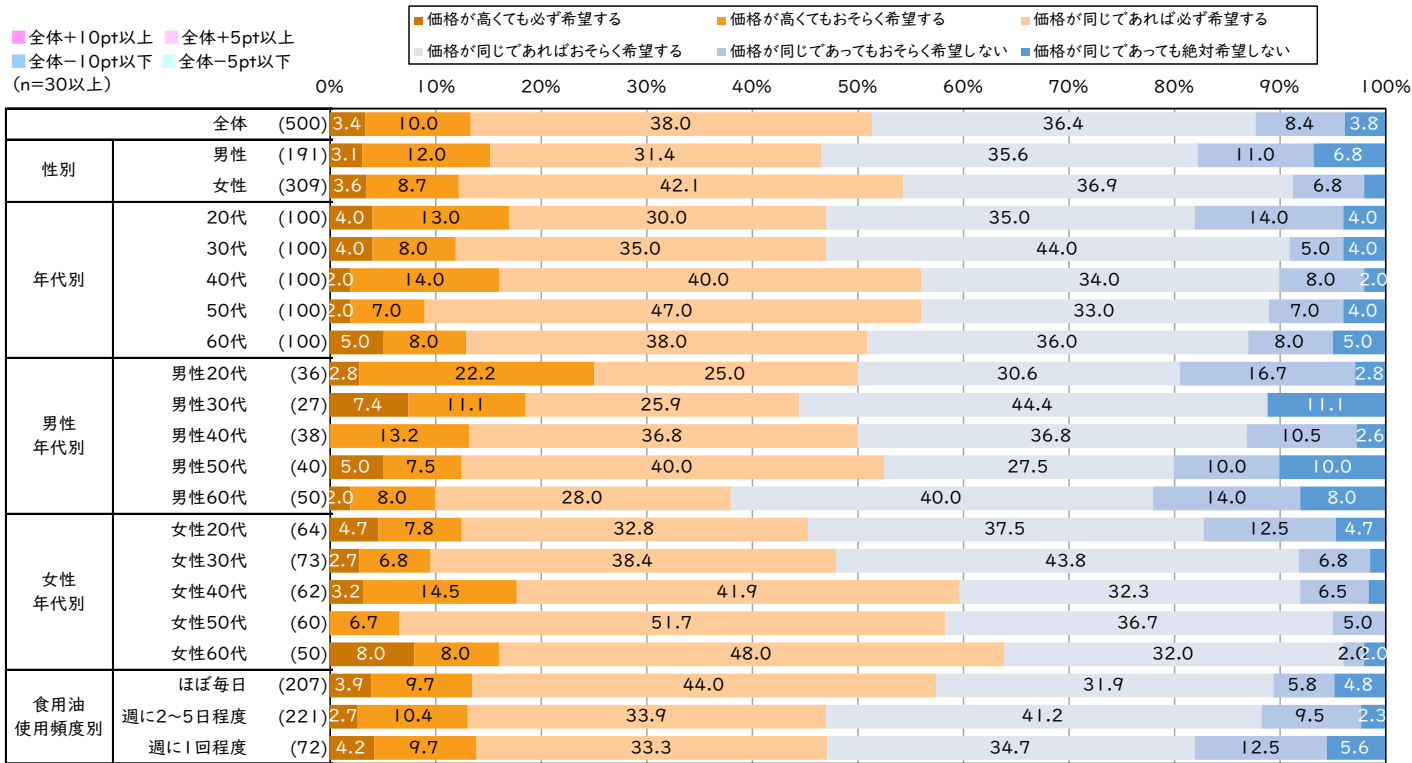
Q ご家庭で使用する食用油の容器として思い浮かぶものをすべて教えてください。 (MA)



# 環境に配慮した容器の希望状況

- 「価格が高くて希望する」「価格が同じであれば希望する」の合計は全体で87.8%。
- 使用頻度が多いほど、環境に配慮した容器を希望する傾向にある。

Q ご家庭で使用する食用油の容器に関して、環境に配慮した容器を希望しますか。 (SA)



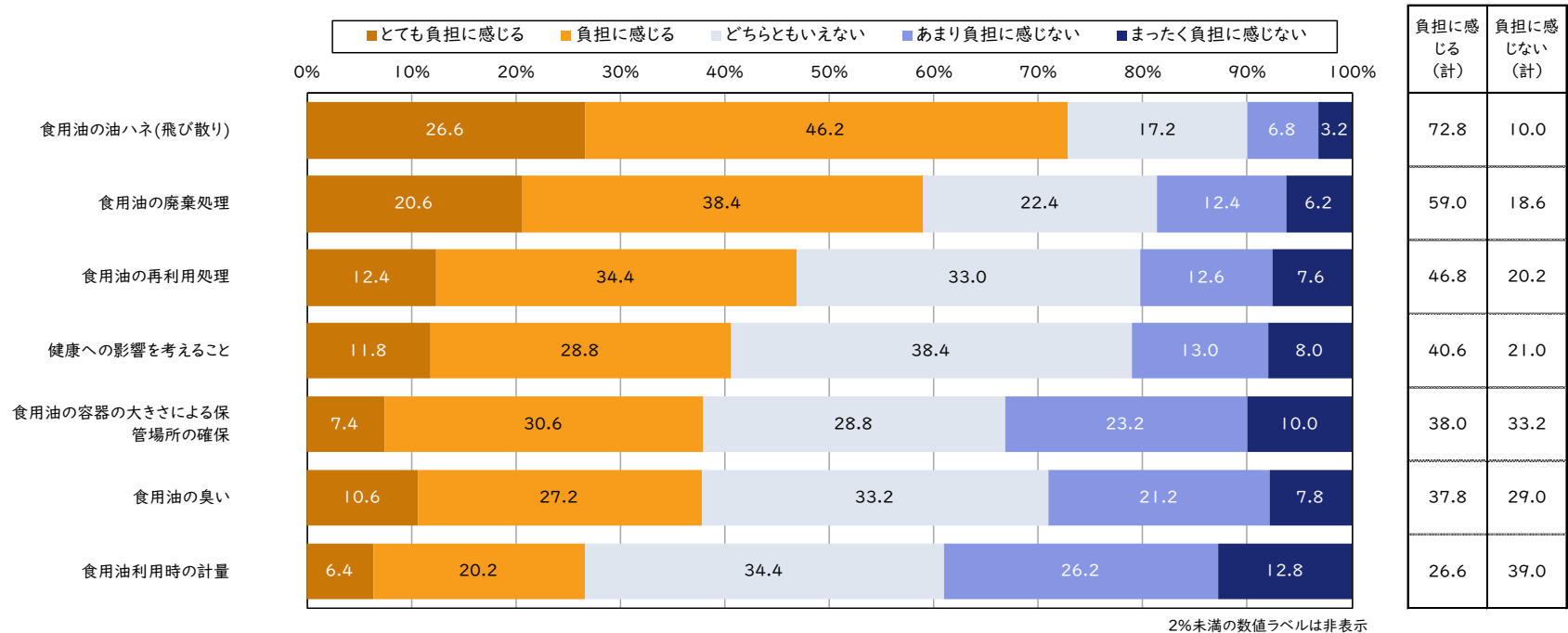
2%未満の数値ラベルは非表示

価格が高くて希望する計	価格が同じであれば希望する計	価格が同じであっても希望しない計
13.4	74.4	12.2
15.2	67.0	17.8
12.3	79.0	8.7
17.0	65.0	18.0
12.0	79.0	9.0
16.0	74.0	10.0
9.0	80.0	11.0
13.0	74.0	13.0
25.0	55.6	19.4
18.5	70.4	11.1
13.2	73.7	13.2
12.5	67.5	20.0
10.0	68.0	22.0
12.5	70.3	17.2
9.6	82.2	8.2
17.7	74.2	8.1
6.7	88.3	5.0
16.0	80.0	4.0
13.5	75.8	10.6
13.1	75.1	11.8
13.9	68.1	18.1

# 家庭で食用油を扱う上での負担度

- 全体で最も負担に感じる項目は「食用油の油ハネ」で72.8%。次いで「食用油の廃棄処理」が59%で過半数を占めている。

Q ご家庭で食用油を扱う上で、以下の項目毎にどの程度負担に感じるか教えてください。 (SA)

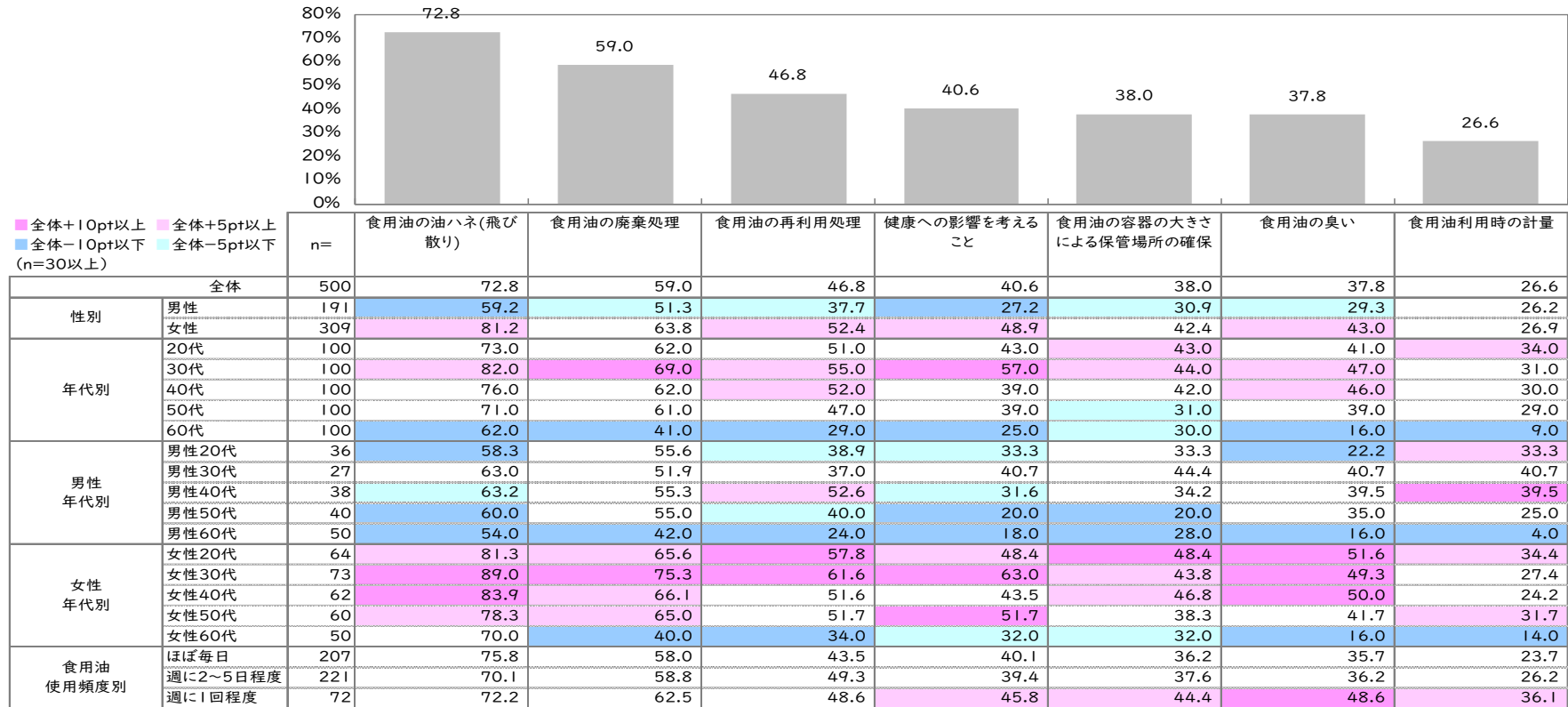




# 家庭で食用油を扱う上での負担度

- 女性20～50代のほぼすべての年代で「食用油の油ハネ」が全体比較で+5～10pt以上で負担に感じているが、男性では+で負担に感じている年代はいない。
- 「食用油の臭い」では使用頻度が低い人ほど負担に感じており、かつ女性の若年層では負担に感じているが、男性若年層では負担に感じていない傾向に。

Q【性別・年代・頻度別】ご家庭で食用油を扱う上で、以下の項目毎にどの程度負担に感じるか教えてください。(SA)



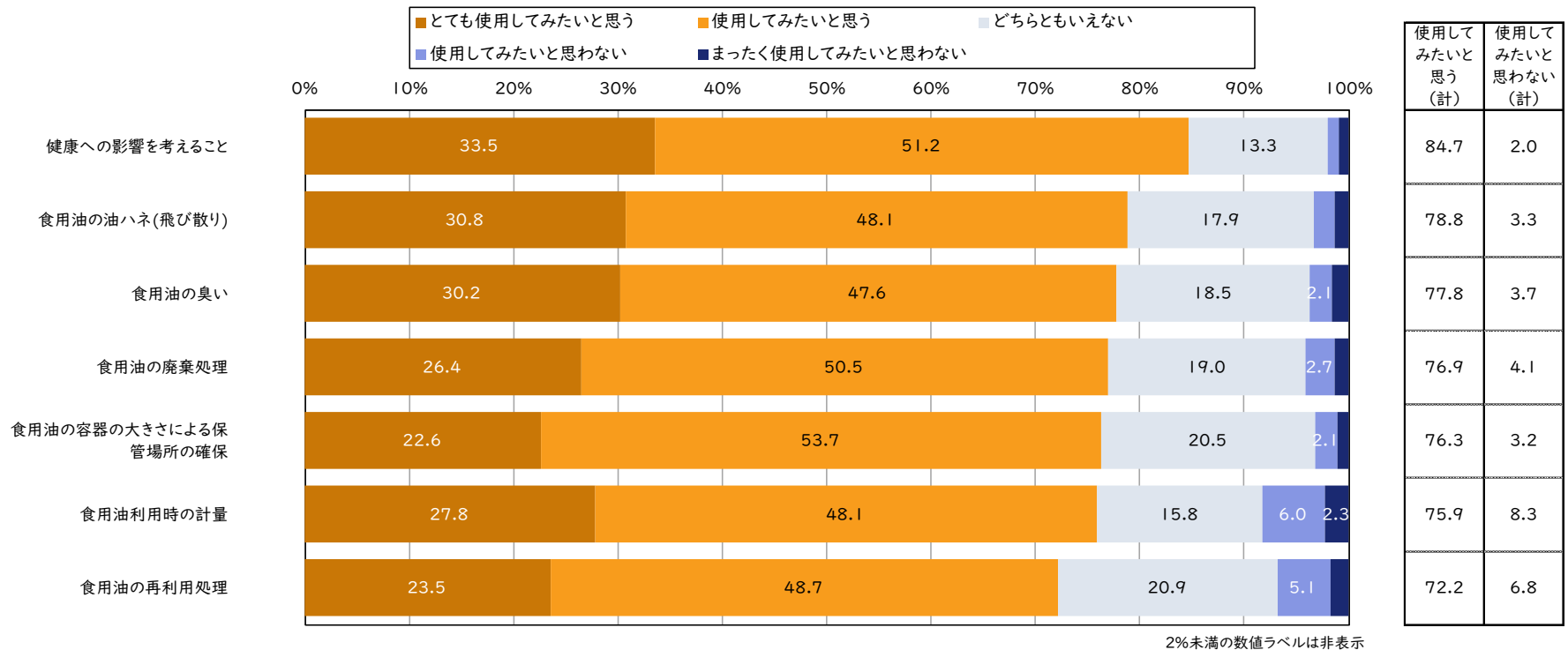
\* 値は「とても重視している」+「重視している」の合計値

# 負担を軽減できる食用油の使用意向

- 全体で最も使用意向が多かったのは「健康への影響を考えること」が軽減できる食用油で84.7%。次いで「食用油の油ハネ」が78.8%。
- 全ての項目で使用意向が過半数となり、負担が少しでも軽減できるのであれば使用意向が高い傾向に。

Q 前問で、ご家庭で食用油を扱う上で負担になると答えた方にお聞きします。

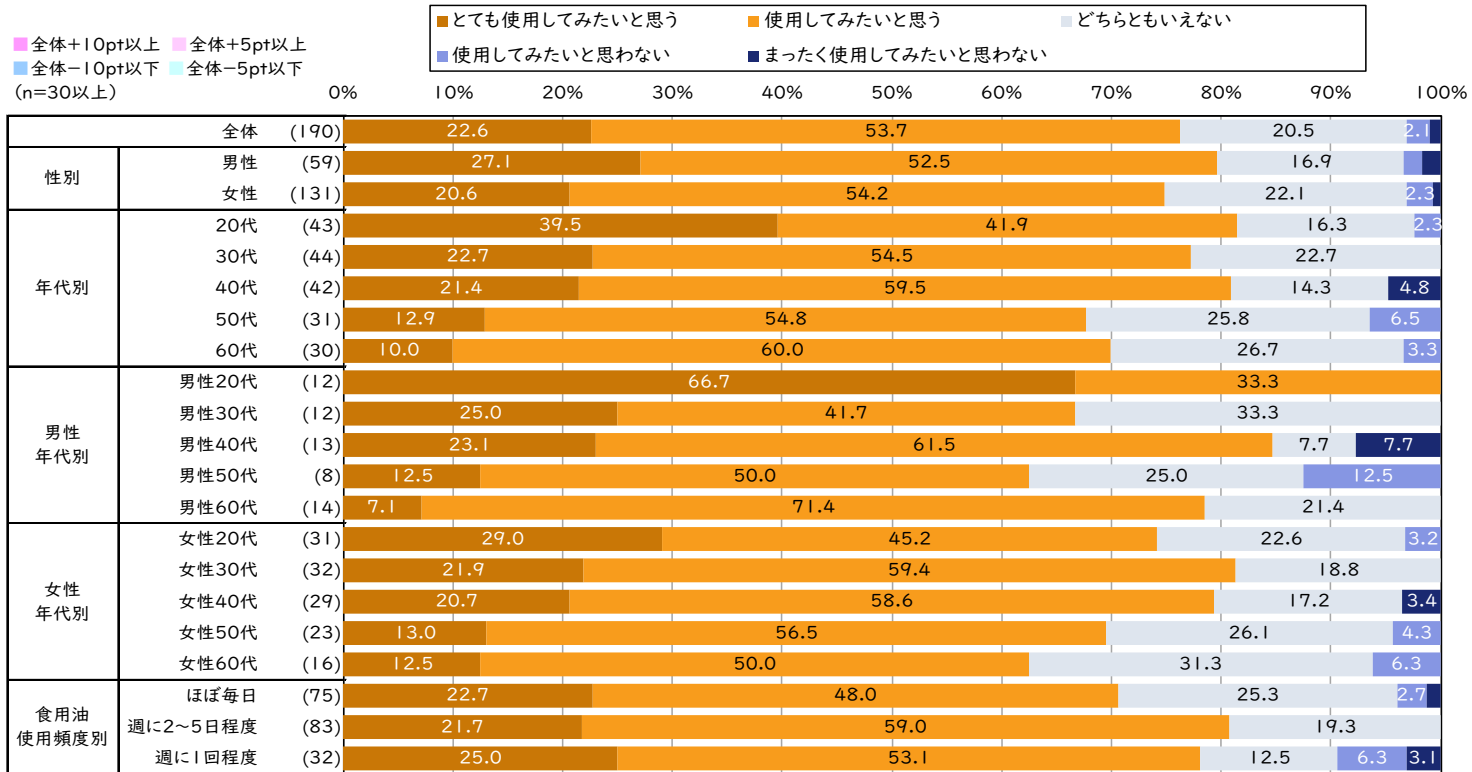
以下の項目毎に負担を軽減できる食用油があればどの程度使用してみたいと思いますか。（SA）



# 負担を軽減できる食用油の使用意向 【食用油の容器の大きさによる保管場所の確保】

- 食用油容器の保管場所の確保が軽減できる製品の使用意向は、全体で76.3%。
- 年代別では20代が最も意向が高く、81.4%。単身世帯も多い世代のためスペースにも限りがあると推察できる。

Q [食用油の容器の大きさによる保管場所の確保]前問で、ご家庭で食用油を扱う上で「食用油の容器の大きさによる保管場所の確保」が負担になると答えた方にお聞きます。負担を軽減できる食用油があればどの程度使用してみたいと思いますか。 (SA)



使用してみたいと思う (計)	使用してみたいと思わない (計)
76.3	3.2
79.7	3.4
74.8	3.1
81.4	2.3
77.3	-
81.0	4.8
67.7	6.5
70.0	3.3
100.0	-
66.7	-
84.6	7.7
62.5	12.5
78.6	-
74.2	3.2
81.3	-
79.3	3.4
69.6	4.3
62.5	6.3
70.7	4.0
80.7	-
78.1	9.4

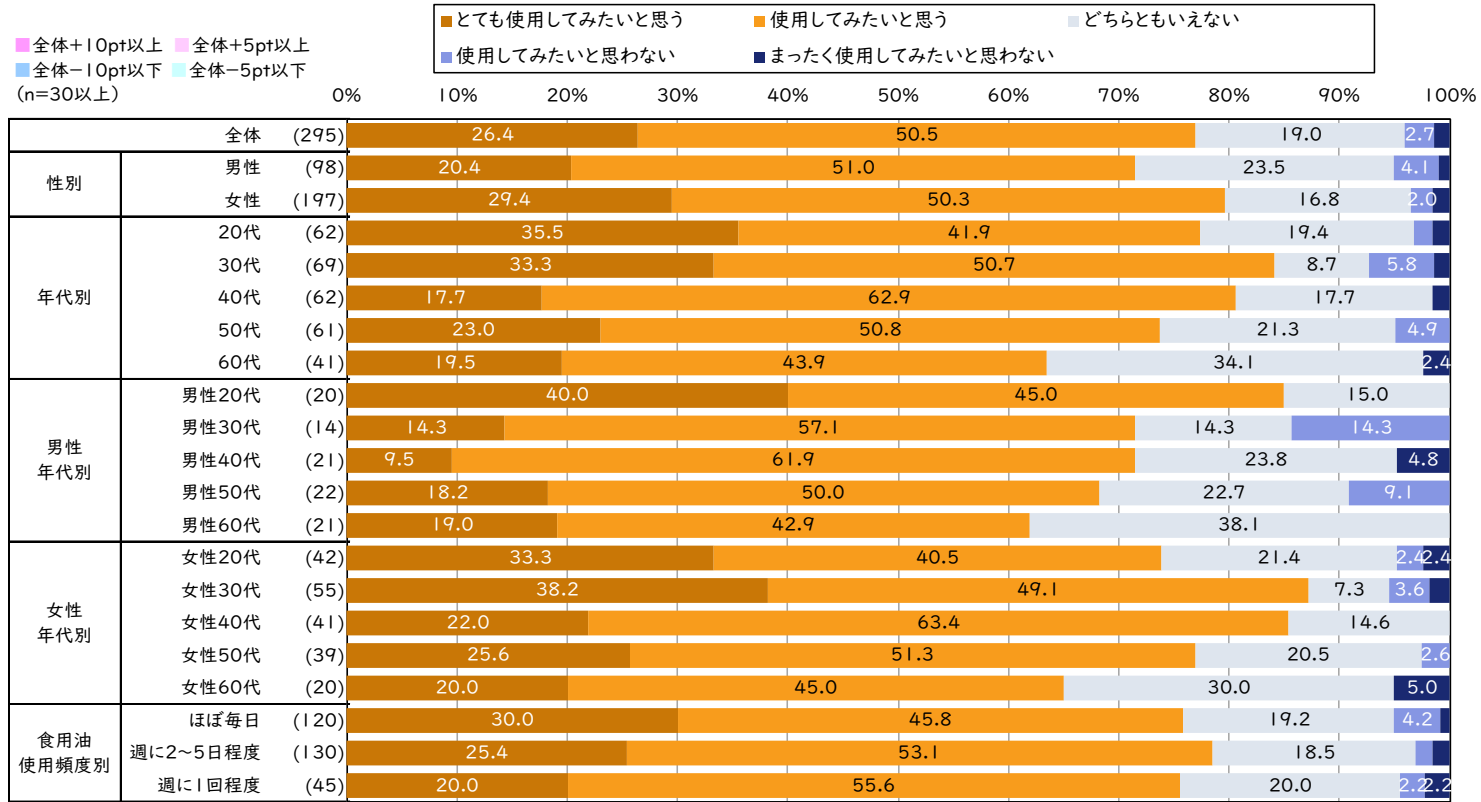
2%未満の数値ラベルは非表示

# 負担を軽減できる食用油の使用意向 【食用油の廃棄処理】

- 食用油の廃棄処理が軽減できる製品の使用意向は、全体で76.9%。年代別では女性30～40代で高い傾向にあり。
- 使用頻度における大きな差はなく、どの頻度でも75%以上。

Q [食用油の廃棄処理]前問で、ご家庭で食用油を扱う上で負担になると答えた方にお聞きします。

食用油の廃棄処理について負担を軽減できる食用油があればどの程度使用してみたいと思いますか。(SA)



使用してみたいと思う(計)	使用してみたいと思わない(計)
76.9	4.1
71.4	5.1
79.7	3.6
77.4	3.2
84.1	7.2
80.6	1.6
73.8	4.9
63.4	2.4
85.0	-
71.4	14.3
71.4	4.8
68.2	9.1
61.9	-
73.8	4.8
87.3	5.5
85.4	-
76.9	2.6
65.0	5.0
75.8	5.0
78.5	3.1
75.6	4.4

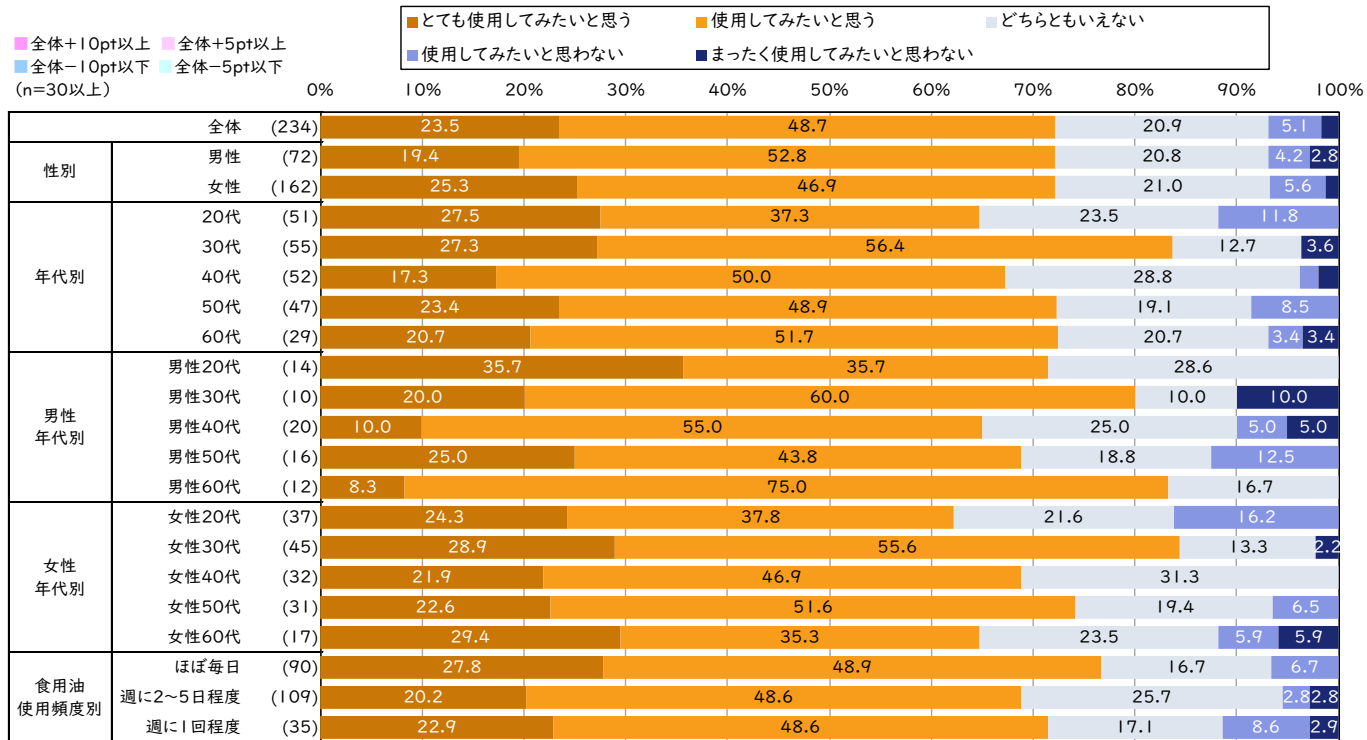
2%未満の数値ラベルは非表示

# 負担を軽減できる食用油の使用意向 【食用油の再利用処理】

- 食用油の再利用処理を軽減できる製品の使用意向は全体で72.2%。年代別では男女ともに30代が最も多く全体比較でも+10pt以上。
- 使用頻度がほぼ毎日の人76.7%で使用意向があり、頻度別で最も多い。

Q [食用油の再利用処理]前問で、ご家庭で食用油を扱う上で負担になると答えた方にお聞きします。

食用油の再利用処理について負担を軽減できる食用油があればどの程度使用してみたいと思いますか。(SA)



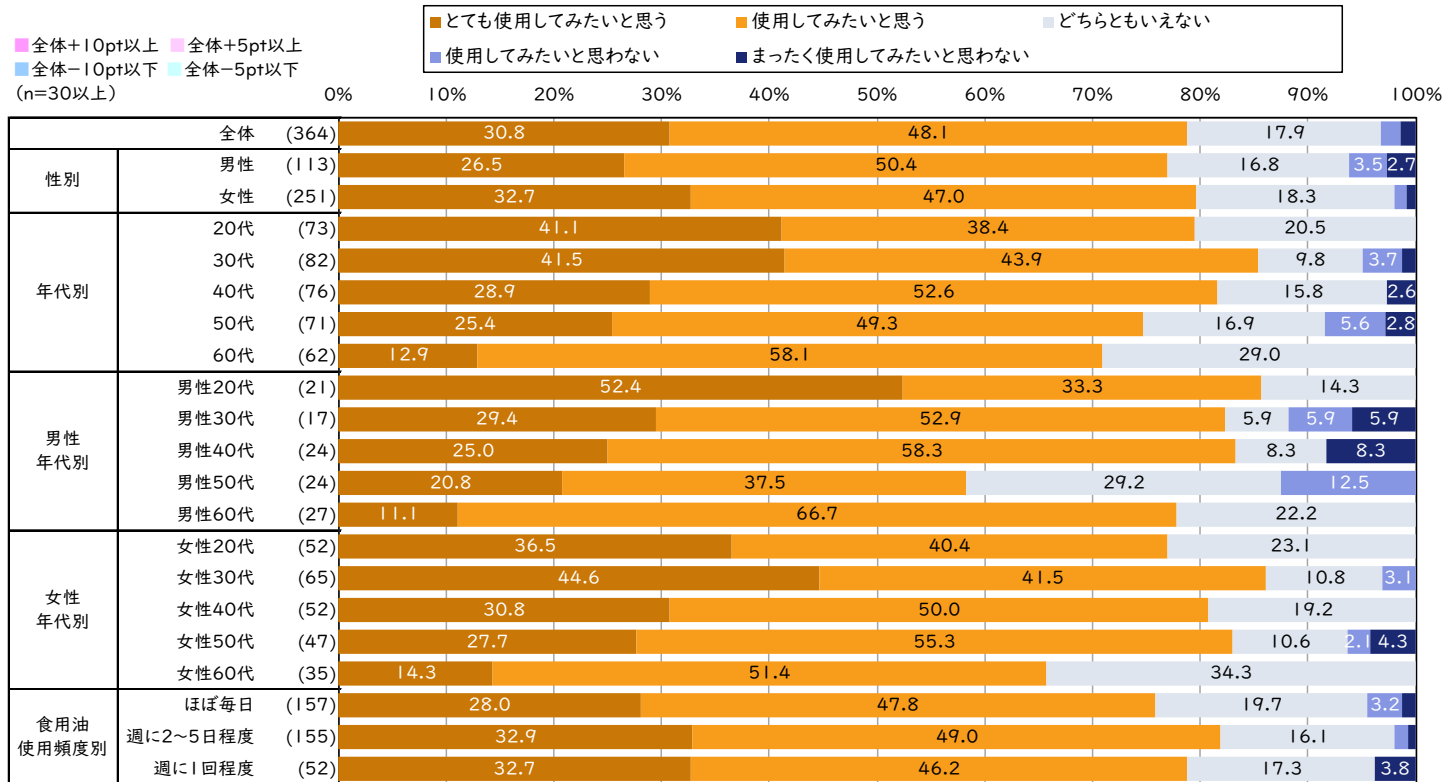
使用してみたいと思う (計)	使用してみたいと思わない (計)
72.2	6.8
72.2	6.9
72.2	6.8
64.7	11.8
83.6	3.6
67.3	3.8
72.3	8.5
72.4	6.9
71.4	-
80.0	10.0
65.0	10.0
68.8	12.5
83.3	-
62.2	16.2
84.4	2.2
68.8	-
74.2	6.5
64.7	11.8
76.7	6.7
68.8	5.5
71.4	11.4

2%未満の数値ラベルは非表示

# 負担を軽減できる食用油の使用意向 【食用油の油ハネ(飛び散り)】

- 食用油の油ハネを軽減できる製品の使用意向は全体で78.8%。年代別では30代が最も多い。

Q [食用油の油ハネ(飛び散り)]前問で、ご家庭で食用油を扱う上で負担になると答えた方にお聞きします。  
食用油の油ハネについて負担を軽減できる食用油があればどの程度使用してみたいと思いますか。(SA)



使用してみたいと思う(計)	使用してみたいと思わない(計)
78.8	3.3
77.0	6.2
79.7	2.0
79.5	-
85.4	4.9
81.6	2.6
74.6	8.5
71.0	-
85.7	-
82.4	11.8
83.3	8.3
58.3	12.5
77.8	-
76.9	-
86.2	3.1
80.8	-
83.0	6.4
65.7	-
75.8	4.5
81.9	1.9
78.8	3.8

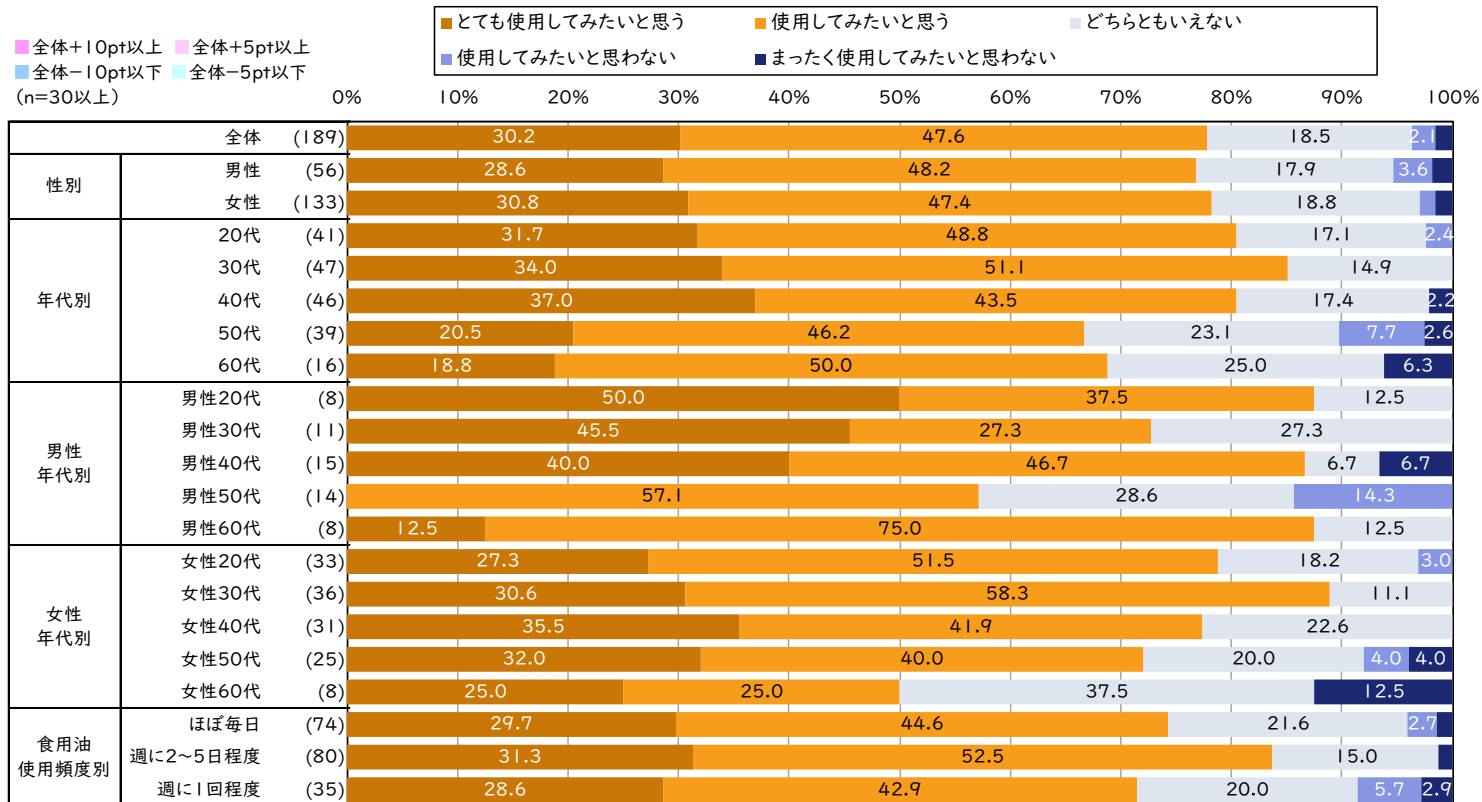
2%未満の数値ラベルは非表示

# 負担を軽減できる食用油の使用意向【食用油の臭い】

- 食用油の臭いを軽減できる製品の使用意向は、全体で77.8%。
- 年代別では20～30代がその他の年代と比較して多い傾向で、女性30代では88.9%。男性20代では87.5%。

Q [食用油の臭い]前問で、ご家庭で食用油を扱う上で負担になると答えた方にお聞きます。

食用油の臭いについて負担を軽減できる食用油があればどの程度使用してみたいと思いますか。(SA)



使用してみたいと思う (計)	使用してみたいと思わない (計)
77.8	3.7
76.8	5.4
78.2	3.0
80.5	2.4
85.1	-
80.4	2.2
66.7	10.3
68.8	6.3
87.5	-
72.7	-
86.7	6.7
57.1	14.3
87.5	-
78.8	3.0
88.9	-
77.4	-
72.0	8.0
50.0	12.5
74.3	4.1
83.8	1.3
71.4	8.6

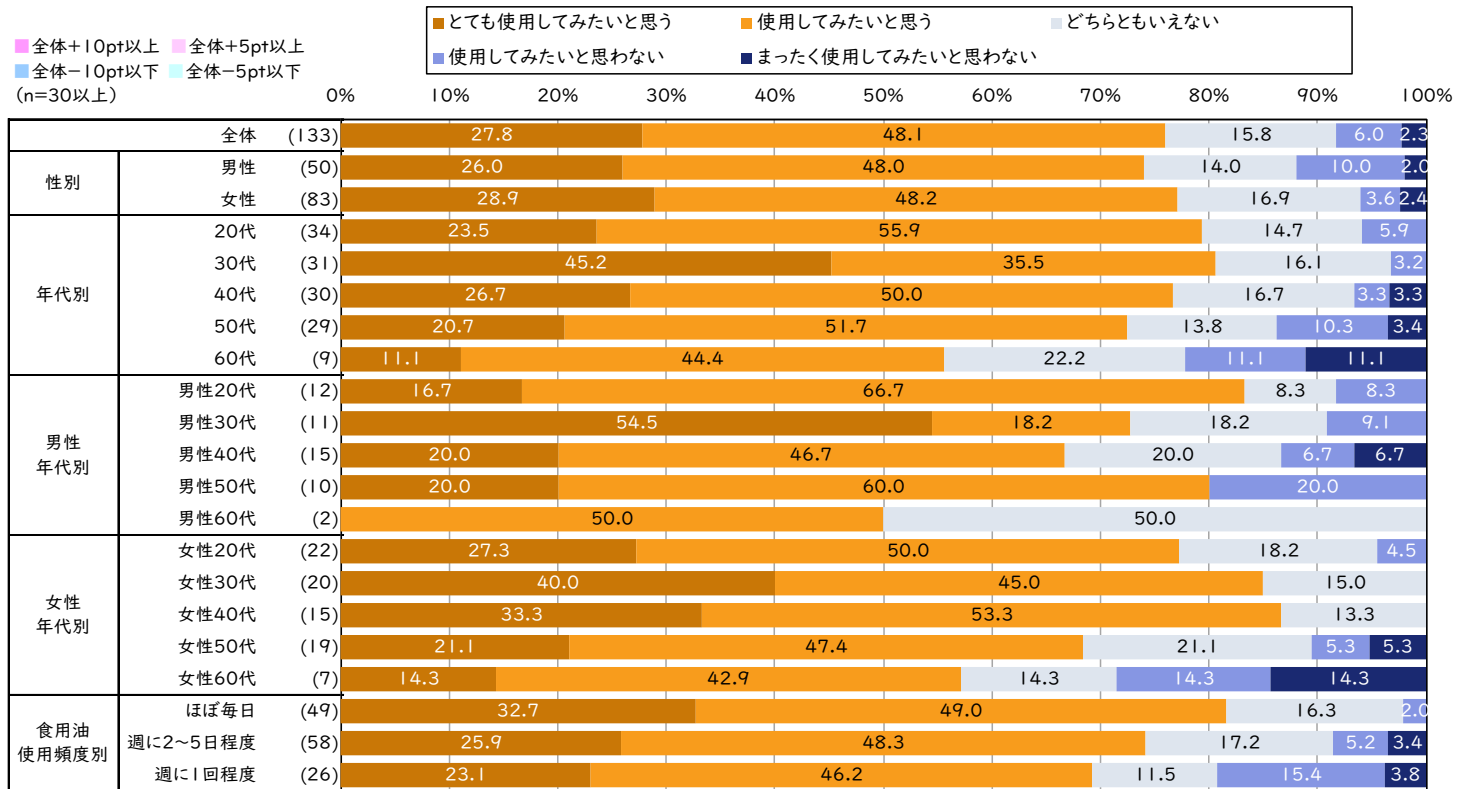
2%未満の数値ラベルは非表示

# 負担を軽減できる食用油の使用意向 【食用油利用時の計量】

- 食用油利用時の計量を軽減できる製品の使用意向は、全体で75.9%。
- 使用頻度別では、ほぼ毎日の方が81.6%で全体と比較しても+5pt以上で、短時間の作業でも日々の負担になっていることが推察できる。

Q [食用油利用時の計量]前問で、ご家庭で食用油を扱う上で負担になると答えた方にお聞きします。

食用油利用時の計量について負担を軽減できる食用油があればどの程度使用してみたいと思いますか。(SA)



使用してみたいと思う (計)	使用してみたいと思わない (計)
75.9	8.3
74.0	12.0
77.1	6.0
79.4	5.9
80.6	3.2
76.7	6.7
72.4	13.8
55.6	22.2
83.3	8.3
72.7	9.1
66.7	13.3
80.0	20.0
50.0	-
77.3	4.5
85.0	-
86.7	-
68.4	10.5
57.1	28.6
81.6	2.0
74.1	8.6
69.2	19.2

2%未満の数値ラベルは非表示

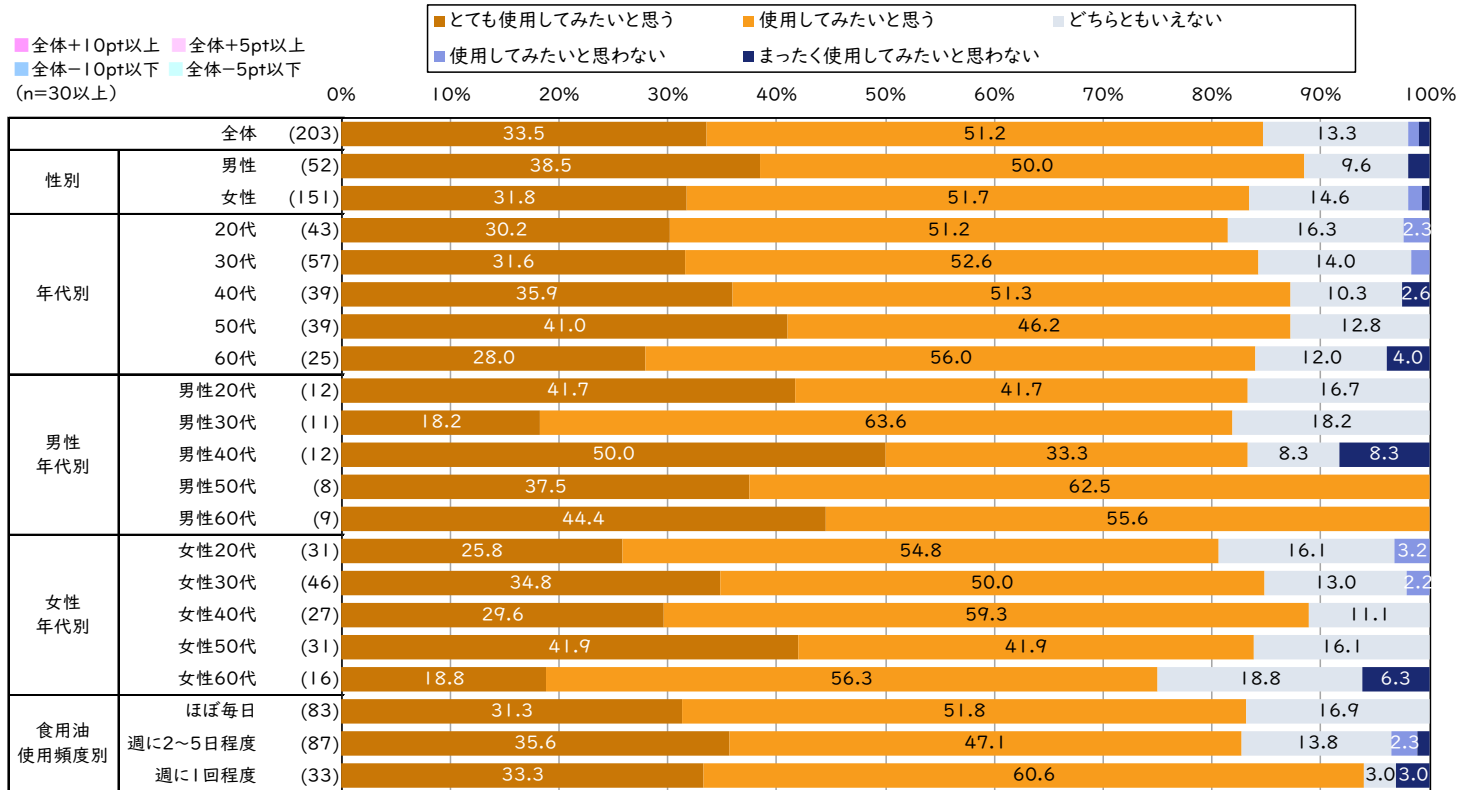


# 負担を軽減できる食用油の使用意向 【健康への影響を考慮すること】

- 健康への影響を考慮することを軽減できる製品の使用意向は全体で84.7%。年代別では40代～50代が87.2%で最も多い。
- 使用頻度が週に1回程度の人93.9%で使用意向があり、頻度別で最も多い。

Q [健康への影響を考慮すること]前問で、ご家庭で食用油を扱う上で負担になると答えた方にお聞きします。

健康への影響を考慮することについて負担を軽減できる食用油があればどの程度使用してみたいと思いますか。(SA)



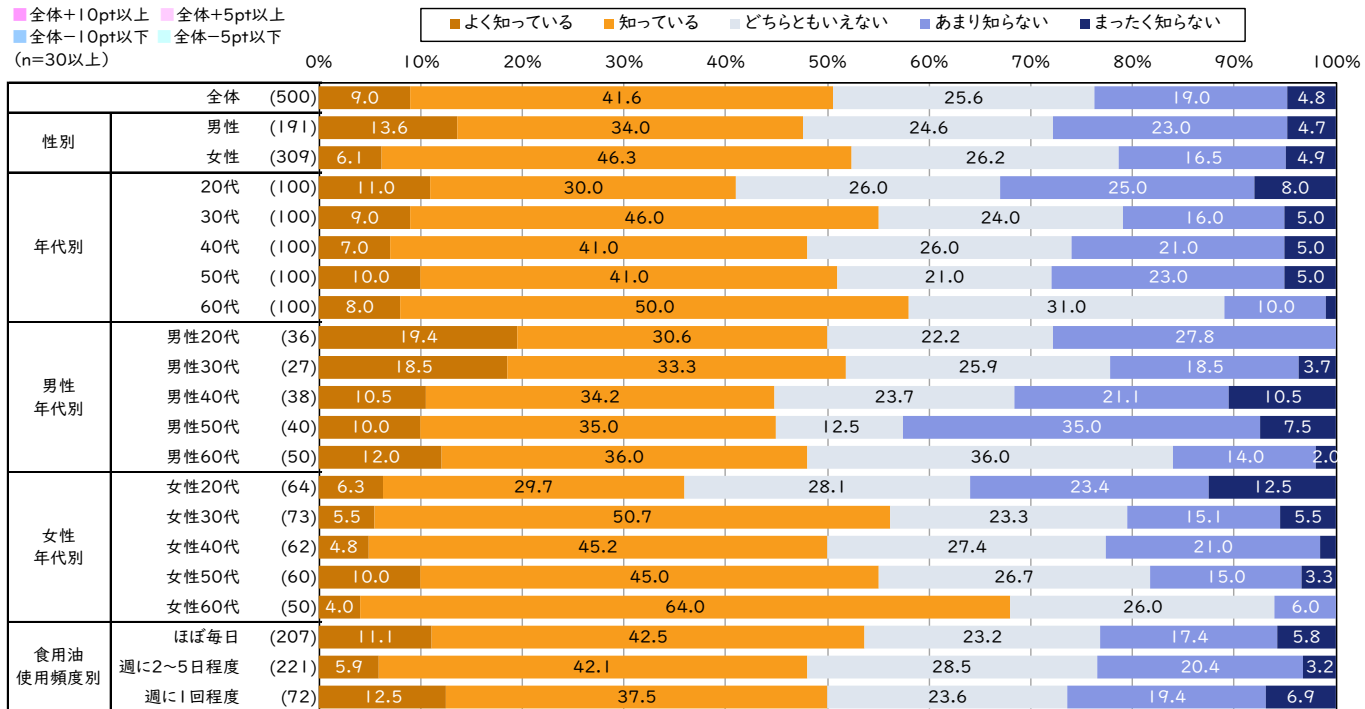
使用してみたいと思う (計)	使用してみたいと思わない (計)
84.7	2.0
88.5	1.9
83.4	2.0
81.4	2.3
84.2	1.8
87.2	2.6
87.2	-
84.0	4.0
83.3	-
81.8	-
83.3	8.3
100.0	-
100.0	-
80.6	3.2
84.8	2.2
88.9	-
83.9	-
75.0	6.3
83.1	-
82.8	3.4
93.9	3.0

2%未満の数値ラベルは非表示

# 食用油の正しい捨て方の認知状況

- 全体では半数の人が「知っている」で50.6%。「知らない」人が23.8%。
- 性別・年代別の「知らない人」では、男性では40代（31.6%）～50代（42.5%）が多く、女性では20代（35.9%）が最も多い。

Q 食用油の正しい捨て方を知っていますか。（SA）



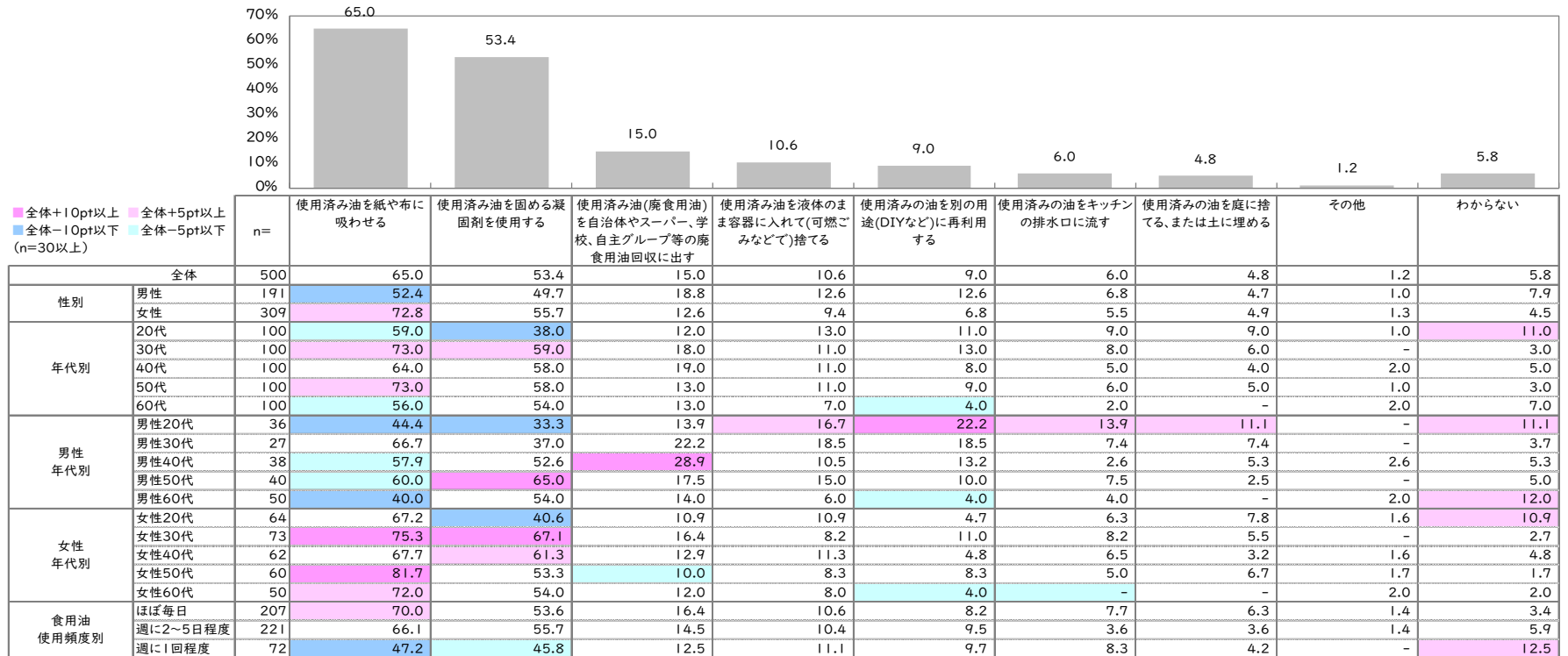
知っている (計)	知らない (計)
50.6	23.8
47.6	27.7
52.4	21.4
41.0	33.0
55.0	21.0
48.0	26.0
51.0	28.0
58.0	11.0
50.0	27.8
51.9	22.2
44.7	31.6
45.0	42.5
48.0	16.0
35.9	35.9
56.2	20.5
50.0	22.6
55.0	18.3
68.0	6.0
53.6	23.2
48.0	23.5
50.0	26.4

2%未満の数値ラベルは非表示

# 家庭で使用する食用油の処分方法

- 全体では「使用済み油を紙や布に吸わせる（65%）」「使用済み油を固める凝固剤を使用する（53.4%）」が過半数。
- 「わからない」の回答では年代別では男女ともに20代が最も多く、頻度別では週に1回程度の人が最も多い。

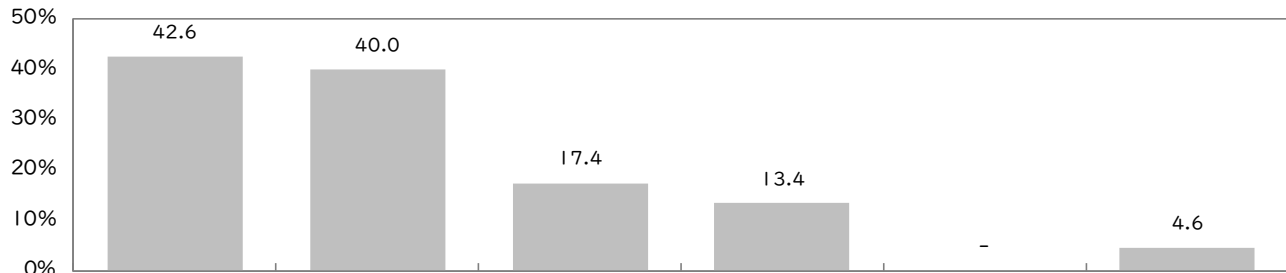
Q [食用油を処分する方法]ご家庭で使用する食用油を処分する方法をすべて教えてください。（MA）



# 食用油のプラスチック容器を処分する方法

- 全体では「可燃ごみで捨てる（42.6%）」「プラスチック資源ごみで捨てる（40%）」がほぼ同数で約4割。
- 「わからない」の回答では年代別では男女ともに20代が最も多く、頻度別では週に1回程度の人が最も多い。

Q [食用油のプラスチック容器を処分する方法]ご家庭で使用する食用油のプラスチック容器を処分する方法をすべて教えてください。（MA）



		n=	可燃ごみで捨てる	プラスチック資源ごみで捨てる	ペットボトル資源ごみで捨てる	不燃ごみで捨てる	その他	わからない/プラスチック容器を使用しない
全体		500	42.6	40.0	17.4	13.4	-	4.6
性別	男性	191	38.2	41.9	22.0	15.2	-	4.2
	女性	309	45.3	38.8	14.6	12.3	-	4.9
年代別	20代	100	42.0	43.0	20.0	18.0	-	9.0
	30代	100	49.0	42.0	18.0	11.0	-	1.0
	40代	100	38.0	37.0	22.0	13.0	-	6.0
	50代	100	39.0	41.0	12.0	14.0	-	5.0
	60代	100	45.0	37.0	15.0	11.0	-	2.0
男性年代別	男性20代	36	38.9	52.8	22.2	25.0	-	8.3
	男性30代	27	44.4	40.7	25.9	14.8	-	-
	男性40代	38	31.6	36.8	21.1	13.2	-	7.9
	男性50代	40	32.5	47.5	15.0	17.5	-	2.5
	男性60代	50	44.0	34.0	26.0	8.0	-	2.0
女性年代別	女性20代	64	43.8	37.5	18.8	14.1	-	9.4
	女性30代	73	50.7	42.5	15.1	9.6	-	1.4
	女性40代	62	41.9	37.1	22.6	12.9	-	4.8
	女性50代	60	43.3	36.7	10.0	11.7	-	6.7
	女性60代	50	46.0	40.0	4.0	14.0	-	2.0
食用油使用頻度別	ほぼ毎日	207	42.5	39.1	18.8	14.5	-	2.9
	週に2~5日程度	221	41.6	43.4	16.3	11.3	-	3.6
	週に1回程度	72	45.8	31.9	16.7	16.7	-	12.5



JOYL

Joy for Life